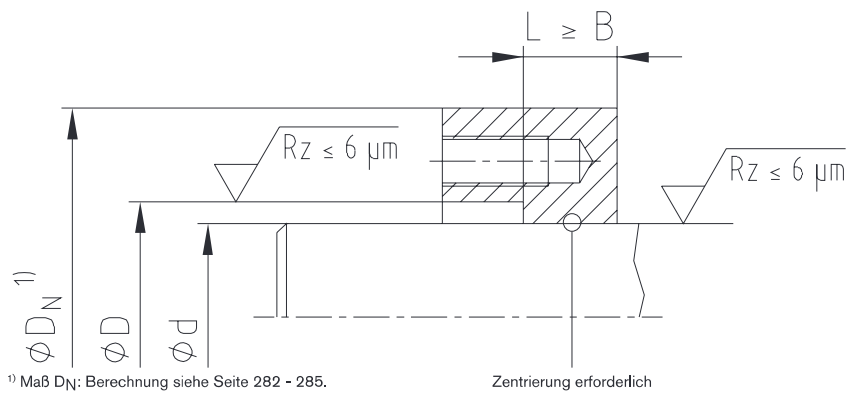
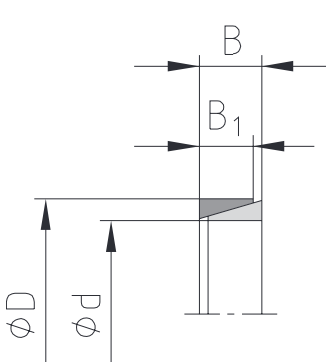
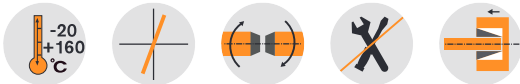


# CLAMPEX® KTR 150 Spannelemente

Nicht selbstzentrierendes Spannelement mit kleinsten Abmessungen



Piktogrammlegende ist auf dem Klapper am Umschlag zu finden



<sup>1)</sup> Maß DN: Berechnung siehe Seite 282 - 285.

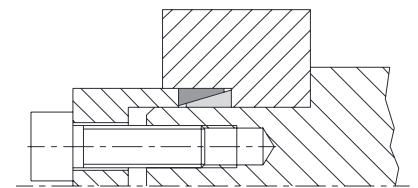
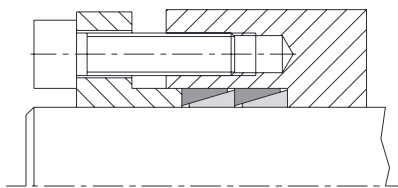
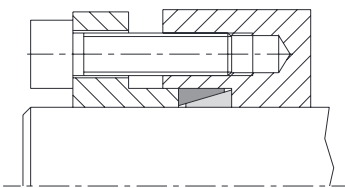
Zentrierung erforderlich

### Toleranzen für d und D

$d \leq 38 \text{ mm} = d \text{ h6/D H7}$

$d > 38 \text{ mm} = d \text{ h8/D H8}$

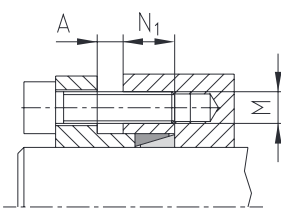
### Anwendungsbeispiel Nabenform



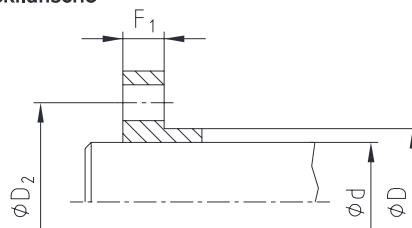
Bis zu 4 Spannelemente können hintereinandergeschaltet werden.

Die Drehmomente erhöhen sich wie folgt:

- 1 Spannelement  $T = T_{\text{Katalog}} \times 1,00$
- 2 Spannelemente  $T = T_{\text{Katalog}} \times 1,55$
- 3 Spannelemente  $T = T_{\text{Katalog}} \times 1,85$
- 4 Spannelemente  $T = T_{\text{Katalog}} \times 2,02$



### Druckflansche



Empfohlene Abmessungen der Druckflansche wie folgt:

$$N_1 \text{ [mm]} \geq 1,5 \cdot B$$

$$D_2 \text{ [mm]} = D + 12 + M$$

$$F_1 \text{ [mm]} = M \cdot 1,3 \text{ (bei Schrauben 8.8)}$$

$$F_1 \text{ [mm]} = M \cdot 1,8 \text{ (bei Schrauben 10.9/12.9)}$$

Bestell-  
beispiel:

KTR 150	60	x	68
Baureihe	Größe Innendurchmesser d		Größe Außendurchmesser D

CLAMPEX® – KTR 150

d x D [mm]	Abmessungen [mm]		Abstandsmaß A [mm]				Spannschrauben der erforderliche Spannkraft $\mu_{ges.}=0,14$			Übertragbares Drehmoment oder Axialkraft		Flächenpressung zwischen Spannelement		Gewicht [-kg]	Lagerprogramm
	B	B <sub>1</sub>	Spannelemente				P <sub>O</sub> [kN]	P <sub>S</sub> [kN]	P <sub>A</sub> = P <sub>O</sub> + P <sub>S</sub> [kN]	T [Nm]	F <sub>ax</sub> [kN]	Welle P <sub>W</sub> [N/mm <sup>2</sup> ]	Nabe P <sub>N</sub> [N/mm <sup>2</sup> ]		
			1	2	3	4									
6 x 9	4,5	3,7	3	3	3	4	0**	3	3	2	0,6	80	53	0,0015	●
7 x 10	4,5	3,7	3	3	3	4	0**	5	5	4	1	117	82	0,0014	●
8 x 11	4,5	3,7	3	3	3	4	0**	6	6	5	1	112	81	0,0015	●
9 x 12	4,5	3,7	3	3	3	4	8	8	16	8	1	142	106	0,0017	●
10 x 13	4,5	3,7	3	3	3	4	7	9	16	10	2	143	110	0,0018	●
12 x 15	4,5	3,7	3	3	3	4	7	8	15	11	1	110	88	0,0022	●
13 x 16	4,5	3,7	3	3	3	4	6	10	16	13	2	110	90	0,0023	●
14 x 18	6,3	5,3	3	4	4	5	11	15	26	22	3	112	87	0,0049	●
15 x 19	6,3	5,3	3	4	4	5	11	15	26	25	3	111	88	0,0053	●
16 x 20	6,3	5,3	3	4	4	5	10	15	25	26	3	102	81	0,0055	●
17 x 21	6,3	5,3	3	4	4	5	10	16	26	30	3	104	84	0,0058	●
18 x 22	6,3	5,3	3	4	4	5	9	17	26	33	3	102	83	0,0061	●
19 x 24	6,3	5,3	3	4	4	5	13	19	32	40	4	111	88	0,0078	●
20 x 25	6,3	5,3	3	4	4	5	12	20	32	44	4	110	88	0,0092	●
22 x 26	6,3	5,3	3	4	4	5	9	21	30	50	4	103	87	0,0072	●
24 x 28	6,3	5,3	3	4	4	5	8	26	34	68	5	118	101	0,0079	●
25 x 30	6,3	5,3	3	4	4	5	10	27	37	75	6	120	100	0,01	●
28 x 32	6,3	5,3	3	4	4	5	7	30	37	90	6	115	101	0,009	●
30 x 35	6,3	5,3	3	4	4	5	8	31	39	100	6	111	95	0,012	●
32 x 36	6,3	5,3	3	4	4	5	8	34	42	120	7	117	104	0,01	●
35 x 40	7	6,0	3	4	4	5	13	42	55	160	9	115	101	0,02	●
36 x 42	7	6,0	4	5	5	6	15	43	58	170	9	116	99	0,02	●
38 x 44	7	6,0	4	5	5	6	14	46	60	190	10	116	100	0,02	●
40 x 45	8	6,6	4	5	5	6	14	53	67	230	11	116	103	0,02	●
42 x 48	8	6,6	4	5	5	6	16	57	73	260	12	118	104	0,03	●
45 x 52	10	8,6	4	5	5	6	26	80	106	390	17	119	103	0,05	●
48 x 55	10	8,6	4	5	5	6	25	82	107	430	17	115	100	0,05	●
50 x 57	10	8,6	4	5	5	6	24	86	110	470	18	116	102	0,05	●
55 x 62	10	8,6	4	5	5	6	22	97	119	580	21	118	105	0,05	●
56 x 64	12	10,4	4	5	5	6	29	122	151	740	26	120	105	0,07	●
60 x 68	12	10,4	4	5	6	7	27	129	156	840	28	119	105	0,07	●
63 x 71	12	10,4	4	5	6	7	26	134	160	920	29	118	105	0,08	●
65 x 73	12	10,4	4	5	6	7	25	142	167	1000	30	121	108	0,08	●
70 x 79	14	12,2	4	5	6	7	31	171	202	1300	37	115	102	0,11	●
71 x 80	14	12,2	4	5	6	7	31	181	212	1400	39	121	107	0,11	●
75 x 84	14	12,2	4	5	6	7	34	184	218	1500	40	116	104	0,12	●
80 x 91	17	15,0	5	6	7	8	48	241	289	2100	52	116	102	0,12	●
85 x 96	17	15,0	5	6	7	8	45	260	305	2400	56	117	104	0,2	●
90 x 101	17	15,0	5	6	7	8	43	276	319	2700	60	118	105	0,2	●
95 x 106	17	15,0	5	6	8	9	41	290	331	3000	63	118	105	0,22	●
100 x 114	21	18,7	5	6	8	9	61	386	447	4200	84	119	105	0,4	●
110 x 124	21	18,7	5	6	8	9	65	393	458	4700	85	110	98	0,4	●
120 x 134	21	18,7	5	6	8	9	60	391	451	5100	85	100	90	0,5	●
130 x 148	28	25,3	6	7	9	11	96	573	669	8100	124	101	88	0,85	●
140 x 158	28	25,3	6	7	9	11	89	618	707	9400	134	101	89	0,91	●
150 x 168	28	25,3	6	7	9	11	84	674	758	11000	146	103	92	0,97	●
160 x 178	28	25,3	6	7	9	11	79	833	912	14500	181	119	107	1,02	●
170 x 191	33	30,0	7	8	10	12	118	1054	1172	19500	229	119	106	1,5	●
180 x 201	33	30,0	7	8	10	12	112	1082	1194	21200	235	116	104	1,6	●
190 x 211	33	30,0	7	9	10	12	106	1166	1272	24100	253	118	106	1,7	●
200 x 224	38	34,5	7	9	11	13	133	1425	1558	31000	310	119	106	2,3	●
210 x 234	38	34,5	7	9	11	13	127	1532	1659	35000	333	122	110	2,5	●
220 x 244	38	34,5	7	9	11	13	122	1587	1709	38000	345	121	109	2,5	●
230 x 257	43	39,5	7	9	12	14	165	1579	1744	39500	343	100	90	3,4	●
240 x 267	43	39,5	7	9	12	14	158	1801	1959	47000	391	110	99	3,5	●
250 x 280	48	44,0	8	10	13	16	188	1912	2100	52000	416	100	90	4,7	●
260 x 290	48	44,0	8	10	13	16	181	1997	2178	56500	434	101	90	4,8	●
270 x 300	48	44,0	8	10	13	16	174	2077	2251	61000	451	101	91	4,9	●
280 x 313	53	49,0	9	11	14	17	205	2381	2586	72500	517	100	90	6,3	●
290 x 323	53	49,0	9	11	14	17	221	2457	2678	77500	534	100	90	6,5	●
300 x 333	53	49,0	9	11	14	17	214	2544	2758	83000	553	100	90	6,7	●
320 x 360	65	59,0	10	15	20	25	291	3275	3566	114000	712	100	89	10,9	●
340 x 380	65	59,0	10	15	20	25	275	3474	3749	128500	755	100	89	11,5	●
360 x 400	65	59,0	10	15	20	25	261	3677	3938	144000	800	100	90	12,2	●
380 x 420	65	59,0	10	15	20	25	269	3870	4139	160000	842	100	90	12,8	●
400 x 440	65	59,0	10	15	20	25	256	4091	4347	178000	890	100	91	13,5	●
420 x 460	65	59,0	10	15	20	25	244	4290	4534	196000	933	100	91	14,1	●
440 x 480	65	59,0	10	15	20	25	234	4492	4726	215000	977	100	92	14,7	●

● Spannelementgrößen ab Lager lieferbar.  
 \*\* Geschlitzte Ausführung  
 Weitere Größen auf Anfrage.

P<sub>A</sub> = Gesamtkraft  
 P<sub>O</sub> = Setzkraft  
 P<sub>S</sub> = Spannkraft

Laufend aktualisierte Daten finden Sie in unserem Online-Katalog auf [www.ktr.com](http://www.ktr.com)

CLAMPEX®

Spannmuttern

KTR-Präzisions-Wellengelenke

Spannsätze