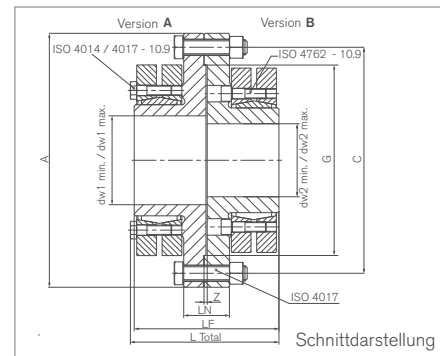


Flanschkupplungen RINGFEDER® TNF 5571



Größe	d _{w1}	d _{w2}	A	C	G	L _F	L _N	L _{total}	Z	Übertragbare Drehmomente T	Schrauben Flansch ISO 4017			Schraubflanschgröße SDD	Schrauben Schrupfscheibe			G _w
											n _{Sc3}	D _{G3}	T _{A3}		Version-A ISO 4014/4017 - 10.9	Version-B ISO 4762 - 10.9	T _A	
	mm	mm	mm	mm	mm	mm	mm	mm	mm	Nm	Stück	mm	Nm	mm	Stück	mm	Nm	kg
075	70	70	240	210	170	136	44	147	4	6980	6	16	210	100x170	12	8	30	26
	75	75								7600				100x170				
	80	80								9100				100x170				
090	70	70	305	265	215	160	48	169	5	6980	6	20	420	100x170	12	8	30	48
	75	75								7600				100x170				
	80	80								9100				100x170				
	>80	>80								9250				125x215				
	90	90								13100				125x215				
100	90	90	340	286	230	190	56	197	5	13700	5	24	720	130x215	12	10	59	63
	95	95								15800				130x215				
	100	100								18200				130x215				
	>100	>100								17550				140x230				
	110	110								22900				140x230				
120	115	115	400	356	300	228	72	240	5	25830	8	24	720	140x230	10	12	100	120
	95	95								15100				140x230				
	105	105								20000				140x230				
	115	115								25850				140x230				
	>115	>115								31450				165x290				
130	125	125	400	356	300	228	72	240	5	39400	8	24	720	165x290	8	16	250	120
	135	135								49450				165x290				
	115	115								31450				165x290				
	125	125								39400				165x290				
	135	135								49450				165x290				
	>135	>135								45500				175x300				
137,5	137,5	47550	175x300															
140	140	49700	175x300															

Fortsetzung auf nächster Seite

Flanschkupplungen RINGFEDER® TNF 5571

Größe	d _{w1}	d _{w2}	A	C	G	L _F	L _N	L _{total}	Z	Übertragbare Drehmomente T	Schrauben Flansch ISO 4017			Schraubflanschgröße SDD	Schrauben Schrupfscheibe Version-A ISO 4014/4017 - 10.9 Version-B ISO 4762 - 10.9			G _w			
											n _{Sc3}	D _{G3}	T _{A3}		n _{SD}	D _{SD}	T _A				
	mm	mm	mm	mm	mm	mm	mm	mm	mm	Nm	Stück	mm	Nm	mm	Stück	mm	Nm	kg			
150	125	125	475	420	350	278	90	290	6	36650	10	30	1450	175x300	8	16	250	215			
	130	130								41550				175x300					8	16	250
	140	140								49700				175x300					8	16	250
	>140	>140								65950				195x350					12	16	250
	150	150								77600				195x350					12	16	250
	165	165								96900				195x350					12	16	250
165	140	140	510	440	370	314	90	326	6	65950	14	30	1450	195x350	12	16	250	270			
	150	150								77600				195x350					12	16	250
	165	165								96900				195x350					12	16	250
	>165	>165								103200				220x370					15	16	250
	170	170								110650				220x370					15	16	250
	180	180								126450				220x370					15	16	250
180	160	160	540	475	405	322	88	339	6	96000	16	30	1450	220x370	15	16	250	310			
	170	170								110650				220x370					15	16	250
	180	180								126450				220x370					15	16	250
	>180	>180								141450				240x405					12	20	490
	190	190								160350				240x405					12	20	490
	200	200								180550				240x405					12	20	490
200	170	170	560	500	430	368	110	383	8	123800	16	30	1450	240x405	12	20	490	395			
	185	185								150750				240x405					12	20	490
	200	200								180550				240x405					12	20	490
	>200	>200								190250				260x430					14	20	490
	210	210								212900				260x430					14	20	490
	220	220								236850				260x430					14	20	490
220	190	190	590	530	460	392	104	407	8	169000	18	30	1450	260x430	14	20	490	445			
	205	205								201400				260x430					14	20	490
	220	220								236850				260x430					14	20	490
	>220	>220								246450				280x460					16	20	490
	230	230								272850				280x460					16	20	490
	240	240								300700				280x460					16	20	490
240	210	210	615	555	485	408	104	423	8	221450	20	30	1450	280x460	16	20	490	500			
	225	225								259450				280x460					16	20	490
	240	240								300700				280x460					16	20	490
	>240	>240								310550				300x485					18	20	490
	250	250								340750				300x485					18	20	490
	260	260								370700				300x485					18	20	490
260	230	230	710	640	570	450	118	465	8	281850	24	30	1450	300x485	18	20	490	780			
	245	245								325450				300x485					18	20	490
	260	260								370700				300x485					18	20	490
	>260	>260								425800				340x570					24	20	490
	275	275								483200				340x570					24	20	490
	290	290								544550				340x570					24	20	490
290	230	230	720	660	590	450	106	465	8	326000	24	30	1450	340x570	24	20	490	790			
	260	260								425800				340x570					24	20	490
	290	290								544550				340x570					24	20	490
	>290	>290								505800				360x590					24	20	490
	305	305								566900				360x590					24	20	490
	320	320								569800				360x590					24	20	490

Fortsetzung auf nächster Seite

Flanschkupplungen RINGFEDER® TNF 5571

Größe	d _{w1}	d _{w2}	A	C	G	L _F	L _N	L _{total}	Z	Übertragbare Drehmomente T	Schrauben Flansch ISO 4017			Schrumpfscheibengröße SDD	Schrauben Schrumpfscheibe			G _w	
											n _{Sc3}	D _{G3}	T _{A3}		Version-A ISO 4014/4017 - 10.9	Version-B ISO 4762 - 10.9	T _A		
	mm	mm	mm	mm	mm	mm	mm	mm	mm	Nm	Stück	mm	Nm	mm	Stück	mm	Nm	kg	
310	280	280	805	735	660	484	114	490	8	467100	28	30	1450	360x590	24	20	490	1060	
	300	300								546100				360x590	24				490
	320	320								629900				360x590	24				490
	>320	>320								719550				390x660	21				840
	330	330								740000				390x660	21				840
	340	340								740000				390x660	21				840
340	300	300	835	770	690	528	122	538	10	626200	30	30	1450	390x660	21	24	840	1230	
	320	320								719550				390x660	21				840
	340	340								823800				390x660	21				840
	>340	>340								830950				420x690	24				840
	350	350								830950				420x690	24				840
	360	360								830950				420x690	24				840
380	330	330	920	845	770	556	128	574	10	803900	35	30	1450	420x690	24	24	840	1420	
	345	345								887950				420x690	24				840
	360	360								976450				420x690	24				840
	>360	>360								1022500				460x770	28				840
	375	375								1050000				460x770	28				840
	390	390								1050000				460x770	28				840
410	360	360	1030	940	850	618	156	628	12	1022500	32	36	2400	460x770	28	24	840	2200	
	375	375								1119450				460x770	28				840
	390	390								1221000				460x770	28				840
	>390	>390								1238150				500x850	24				1250
	410	410								1346650				500x850	24				1250
	430	430								1530600				500x850	24				1250
440	400	400	1100	1000	900	696	160	694	14	1309350	36	36	2400	500x850	24	27	1250	2680	
	415	415								1414300				500x850	24				1250
	430	430								1530600				500x850	24				1250
	>430	>430								1788450				530x900	30				1250
	445	445								1884500				530x900	30				1250
	460	460								1884500				530x900	30				1250
470	430	430	1180	1080	980	744	164	748	14	1788450	40	36	2400	530x900	30	27	1250	3340	
	445	445								1929000				530x900	30				1250
	460	460								2075350				530x900	30				1250
	>460	>460								2198000				590x980	36				1250
	480	480								2261400				590x980	36				1250
	500	500								2261400				590x980	36				1250
500	470	470	1210	1110	1020	744	164	748	14	2304000	42	36	2400	590x980	36	27	1250	3620	
	485	485								2440400				590x980	36				1250
	500	500								2440400				590x980	36				1250
	>500	>500								2440400				620x1020	38				1250
	520	520								2440400				620x1020	38				1250
	540	540								2440400				620x1020	38				1250

Oberflächen
Für Welle R_a ≤ 3,2 µm

Toleranzen
Für Welle siehe Tabelle Fügespiel unten

Fortsetzung auf nächster Seite

Flanschkupplungen RINGFEDER® TNF 5571

Tabelle Fügespiel

d _w		ISO	Max. Fügespiel S mm
über	bis		
6	10	H6/j6	0,011
10	18		0,014
18	30		0,017
30	50	H6/h6	0,032
50	80	H6/g6	0,048
80	120	H7/g6	0,069
120	180		0,079
180	250		0,090
250	315		0,101
315	400		0,111
400	500		0,123
500	630		0,136
630	800		0,154


Für die Berechnung der Funktionswerte berücksichtigte Passungen

Erklärungen


d_{w1} = Vollwellen-Durchmesser	L_{total} = Länge insgesamt (mehrere Bauteile)	SDD = Schrumpfscheibengröße
d_{w2} = Vollwellen-Durchmesser	Z = Tiefe Zentriermaß	n_{SD} = Anzahl Schrauben (Schrumpfscheibe)
A = Maximaler Außendurchmesser	T = Übertragbares Drehmoment bei angegebenem T _A	D_{SD} = Schrauben-Durchmesser (Schrumpfscheibe)
C = Teilkreis Durchmesser	n_{Sc3} = Anzahl der Schrauben je Flansch	T_A = Vorgegebenes Anzugsmoment der Spannschrauben
G = Zentrierdurchmesser	D_{G3} = Gewinde	GW = Gewicht
L_F = Gesamtlänge der zusammengesteckten Flansche (HM+HF)	T_{A3} = Anzugsmoment der Schraube D _{G3}	
L_N = Flanschbreite		

Bestellbeispiel

Baureihe	Größe	Version	d _{w1}	d _{w2}	Weitere Angaben
TNF 5571	600	A	480	510	-



Baureihe	Größe	Version	d _{w1}	Weitere Angaben
TNF 5571	600	B	480	HF



HM = Zentrierung außen
HF = Zentrierung innen

Weitere Informationen zu
RINGFEDER® TNF 5571
auf www.ringfeder.com

Haftungsausschluss

Alle technischen Daten und Hinweise sind unverbindlich. Rechtsansprüche können daraus nicht abgeleitet werden. Der Anwender ist grundsätzlich verpflichtet zu prüfen, ob die dargestellten Produkte seine Anforderungen erfüllen. Änderungen, die dem technischen Fortschritt dienen, behalten wir uns jederzeit vor.